



## 1. 조사개요

- 조사기간 : 2012. 8. 13 ~ 8. 17
- 조사지역 : 충북 충주·음성, 경기 이천
- 조사대상 : 생산자, 생산자단체, 도매시장, 도·소매상 등

## 2. 일반현황

- 원산지
  - 학명은 *Prunus persica* (Linne) Batsch 이며, 장미과 자두속의 낙엽·교목성 식물
  - 중국 황허강[黄河] 유역의 고원지대가 원산지이며, 국내에서의 본격적인 재배는 1906년 뚝섬에 원예모범장이 설치되면서 미국, 중국 및 일본으로부터 도입된 품종들이 재배시험을 거쳐 일반에게 보급
- 생육조건
  - 온도
    - 꽃눈의 내한성은 사과, 배 보다 약하며 자발 휴면기간 일지라도  $-25.5^{\circ}\text{C}$  이하로 떨어지면 대부분 동사함
  - 토양
    - 건조지대가 원산지로 내습성이 약하여 지하수위가 높거나 배수가 불량한 곳에서는 생육이 극히 불량
    - 성장과 결실을 양호하게 하기 위해서는 토양의 특성을 제대로 파악하여 뿌리가 잘 발달되고 그 기능을 잘 발휘할 수 있도록 물관리, 표토관리, 시비, 토양보전, 토양개량 등이 반드시 필요함
- 숙기별 출하시기

구 분	조생종	중생종	만생종
수확기	6월 중순~7월 하순	8월 상순~8월 중순	8월 중순~9월 하순
성출하기	7월 상순~7월 중순	8월 중순	8월 하순~9월 하순

### 3. 생산동향

#### □ 재배품종

- 조생종 : 산정백도, 조생미백, 백설 등
- 중·만생종 : 천중도, 그레이트, 유명, 장호원황도(엘바트) 등
- 지역별 재배품종 비율

(단위 : %)

구 분	천중도	미백	그레이트	황도	기타
음 성	30	20	5	35	10
충 주	40	20	10	20	10
이 천	30	15	10	40	5

자료 : 조사지역 농업기술센터, 지역농협 청취조사

#### □ 재배면적 및 생산량(전국)

- 재배면적은 최근 몇 년간 가격 호조 등 영향으로 신규 재배농가가 늘어 3.9% 증가한 14,335ha
- 생산량은 기상여건 호조와 성목면적이 늘어남에 따른 단수 증가로 9.1% 증가한 202천톤

(단위 : ha, kg/10a, 톤)

구 분	'08	'09	'10	'11	'12
재 배 면 적	12,638	12,967	13,908	13,795	<b>14,335</b>
단 수	1,496	1,529	996	1,342	<b>1,408</b>
생 산 량	189,064	198,317	138,580	185,078	<b>201,863</b>

자료 : 「농작물생산조사」 통계청

#### □ 조사지역 재배면적

- 조사지역 재배면적은 2,536ha로 전년대비 3.3% 증가
  - 최근 몇 년간 가격호조와 햇사레 등 브랜드 인지도 상승에 따른 소득증가로 신규 식재면적 증가 및 수도작(벼) 농가의 작목전환이 이루어지면서 재배면적이 증가함

(단위 : ha, %)

구 분	음 성	충 주	이 천	계
'11(A)	817	1,000	638	2,455
'12(B)	850	1,046	640	2,536
대비(B/A)	104.0	104.6	100.3	103.3

자료 : 조사지역 농업기술센터, 시청 농정과

○ 작형별 면적

- 생산비용 부담 및 장마·태풍 등 기상악화 우려로 재배기간이 긴 만생종 면적은 감소한 반면, 조생종은 재배면적은 증가하는 추세임

(단위 : ha, %)

구 분	조사지역	조 생 종	중 생 종	만 생 종	계
'11	음성	81.7	245.1	490	816.8
	충주	137	555	308	1,000
	이천	95.7	223.3	319	638
	계(A)	314.4	1,023.4	1,117	2,454.8
	비율(%)	12.8	41.7	45.5	100
'12	음성	170	255	425	850
	충주	261.5	470.7	313.8	1,046
	이천	96	224	320	640
	계(B)	527.5	949.7	1,058.8	2,536
	비율(%)	20.8	37.4	41.8	100
증감(B-A)		213.1	△73.7	△58.2	81.2

자료 : 조사지역 농업기술센터

#### 4. 산지 유통실태

##### 가. 생산자

###### □ 작황

- 5~6월 과비대기 가뭄 및 폭염 지속으로 세포분할이 원활하지 못하여 조생종 및 중생종 일부 품종의 경우 14내(4.5kg 기준) 대과 비중이 전년대비 20~30% 정도 감소하였으나, 전체생산량은 전년과 비슷할 것으로 예상
- 건조한 날씨로 인해 병충해 발생이 감소하였으며, 일조량 충분으로 당도가 높음
- 이상고온으로 수확시기가 평년에 비해 1주일 정도 빨라짐

###### □ 수확·선별

- 일반농가의 수확·선별·포장작업은 대부분 가족노동(부부 단위)으로 이루어짐
- 1인당 인건비 : 70,000~80,000원/1일
  - 1일 1인당 수확량 : 30~40상자(4.5kg 기준)

- 지역농협을 통한 수탁판매물량 선별작업은 개별 농가에서 하고, 공선출하회에 가입한 농가의 경우 1차 선별한 물량을 스티로폼·PVC 상자(5kg 내외)에 난좌를 깔고 담은 후, 공선장으로 운반하여 2차 선별 및 포장작업 진행(사용한 상자는 공동선별 작업이 끝난 후 재사용)



<과수원 전경>



<농가 1차선별>



<농가에서 수집한 공동선별물량 투입>



<비파괴 당도측정>



<에어브러쉬 세척>



<포장>

□ 포장재비

- 출하처별로 도매시장은 4.5kg 골판지상자 위주로 포장하며, 대형유통업체는 700g(3구)·1kg(4구)·1.8kg·2kg·3kg·4.5kg 등 다양한 형태로 포장

(단위 : 원/4.5kg 상자, 14과 기준)

구분	계	골판지 상자	난좌	팬캡	비닐덮개	공동선별비
음성	2,315	735	95	420	65	1,000
충주	2,670	730	90	700	50	1,100
이천	2,654	770	90	609	60	1,125

※ 16~23과/4.5kg 물량은 팬캡 대신 화지를 사용 (화지 : 1.5~2.5원/장)

□ 판매

- 조사지역은 소비지(서울, 수도권 등)와 인접해 있고 작목반의 활동이 활발하여 대부분의 물량을 생산자단체를 통해 계통 출하함(산지수집상을 통한 판매는 거의 없음)
- 택배를 활용한 홈쇼핑·인터넷판매·좌판 판매 등 농가 직출하 비율이 증가하고 있음

(단위 : %)

구분	음성	충주	이천
생산자단체	88	92	75
(도매시장)	(45)	(48)	(43)
(대형유통업체)	(43)	(44)	(32)
소비자(직출하)	12	8	25

※ 서울 및 수도권과 접근성이 좋고, 지역 선호도가 높은 이천(장호원) 지역의 직출하 비율이 가장 높음

□ 운송

- 운송비는 생산자단체, 생산자조직(작목반)이 운송업자와 상자 단위로 계약
- 지역별 운송비(5톤 트럭, 산지→서울)
  - 음성 → 서울 : 450~500원/4.5kg (감곡 340원 선)
  - 충주 → 서울 : 400~450원/4.5kg
  - 이천 → 서울 : 300~350원/4.5kg

나. 생산자단체

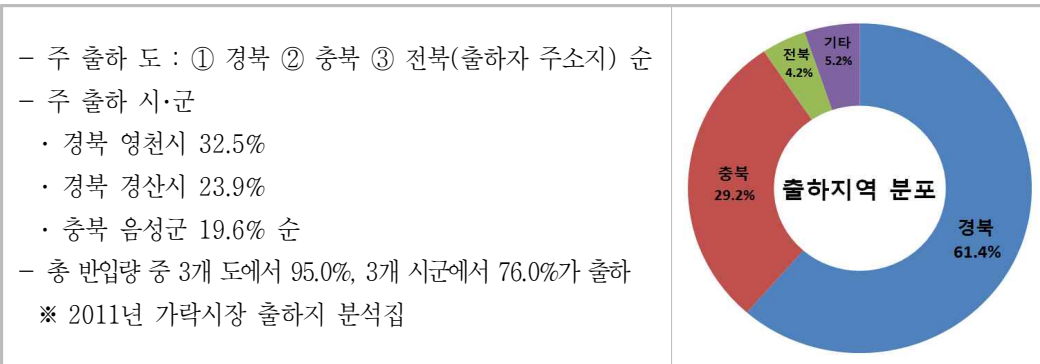
- 형태 및 역할
  - 재배 농가를 중심으로 조직된 작목반, 영농조합, 지역농협, 공동사업법인 등
  - 생산농가에 대한 영농자금 및 농자재구입자금 대출, 출하대금 정산, 출하장려금 환원
  - 출하 지도, 가격정보 제공, 포장상자 공동제작·공급, 공동사업법인 운영 등
- 선별 및 출하
  - 공동선별장의 운영주체는 공선회 및 농협이며, 대부분 전자식 중량선별기를 사용하지만 일부 지역은 음성선별기(voice guide sorter)도 함께 사용
  - 음성·이천지역은 정상품은 ‘햇사래’ 상표로 출하하며, 흠집이 있거나 크기가 작은 과들은 ‘작은 풍요’라는 별도의 포장상자를 이용하여 출하
  - 충주지역은 ‘충주복숭아’ 상표로 출하하며, 공선물량은 박스에 별도 표기

5. 소비지 유통실태

가. 가락동 농수산물도매시장

□ 반입동향

- 출하지역별 분포(2011. 1. 1~12. 31 가락시장)



- 반입물량
  - '11년 연간 반입량(거래금액) : 26,411톤(71,019백만원)
  - '11.6.1~6.30 : 591톤(1,909백만원)
  - '12.6.1~6.30 : 963톤(3,090백만원)

○ 월별 반입 비중(2011년도 기준)

구 분	1월	2월	3월	4월	5월	6월	7월	8월	9월	10월	11월	12월
반입비중(%)	-	-	-	-	0.1	2.2	15.0	49.8	29.4	3.5	-	-

자료 : 「유통정보」 서울시농수산물공사

○ 법인별 취급물량 비중('12. 6월)

구 분	서울청과	중앙청과	농협(공)	동부팜청과	한국청과
취급 비중(%)	27.6	26.0	25.9	10.4	10.1

자료 : 「유통정보」 서울시농수산물공사

□ 경매현황

○ 경매시간 : 02:30~

○ 상장수수료 : 경락가격의 4%

○ 하차비 : 109원/4.5kg

○ 경락가격

- 기상여건 호조로 착과율이 높았으나, 지속된 폭염으로 대과(14내) 비율이 줄어들어 특·상품 가격이 상승하였고, 중·소과 가격 역시 동반 상승하여 경락가격은 상품기준 전년대비 6,000~7,000원/4.5kg 가량 높게 형성됨

(단위 : 천중도, 원/4.5kg)

구 분	특	상	보통	하
'11	28,000~34,000	16,000~28,000	11,000~16,000	3,000~11,000
'12	35,000~45,000	22,000~35,000	16,000~22,000	3,000~16,000

자료 : 「유통정보」 서울시농수산물공사, 기간 : '11·'12) 8.13~8.17

나. 중도매인

○ 구입방법 : 도매시장에 상장된 물품을 경매로 구입

○ 취급품목 : 포도, 사과, 배, 복숭아 등 과일류를 전문적으로 취급

○ 배송

- 경매장에서 점포까지 운반(배송)은 하역노조에서 작업

- 배송료(경매장 → 점포) : 120원/4.5kg

○ 판매방법 : 대형유통업체로부터 주문받은 물량은 경매현장에서 운송해주고, 나머지 물량은 점포로 운반해 소매상 등에 판매



### 다. 소매상

- 형태 : 과일전문소매상, 전통시장, 백화점, 중·소형 할인점, 슈퍼마켓, 트럭행상 등
- 구입 및 판매
  - 일반소매상은 도매시장에서 사과, 배, 포도, 바나나 등 타 과일류와 같이 구입
  - 전통시장은 소비자의 요구에 따라 날개, 상자, 금액 단위로 판매

### 라. 대형유통업체

#### □ 농협도매사업단

- 구입방법
  - 각 사업장의 발주를 받은 농협중앙회 도매사업부에서 지역농협과 계약을 통해 공급
- 구입가격 : 산지농협과 협의를 통해 품위에 따라 차등 적용
- 1일 평균 반입량 : 3,000~4,000박스/4.5kg(양재), 전국물량은 9,000~12,000박스/4.5kg
- 반입지역 : 음성·감곡·장호원(햇사레), 충주·노은(하늘작, 뜨라네)
- 판매수수료 : 4%

#### □ 하나로 클럽

- 구입동향 : 도매사업단에서 구매하며 구입가격은 시장상황과 할인행사 여부에 따라 협의하여 결정
- 판매단위 : 2구~4구(플라스틱 포장)·1.8kg·2kg 박스 등 다양한 형태로 판매

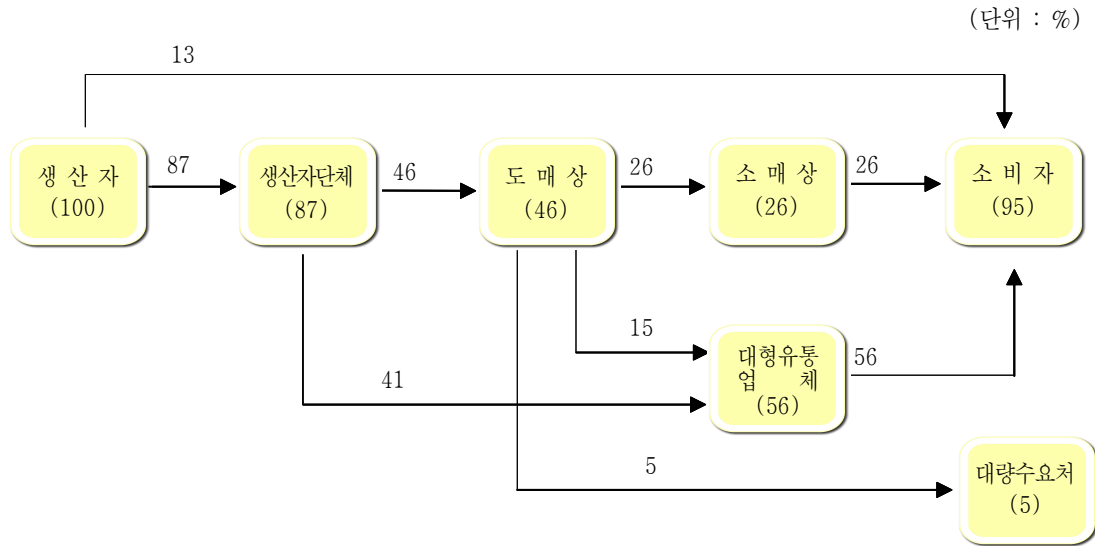
#### □ 대형유통업체(이마트·홈플러스·롯데마트)

- 구입형태 : 각 점포 판매량 분석 및 필요량 집계 후 구매담당 바이어에게 발주
  - 지역농협을 통한 물량 구매 및 산지 바이어를 통해 직접 현지 매입하는 방식
  - 필요에 따라 도매시장 및 벤더업체에서 납품 받기도 함
- 경로 : 생산자 → 벤더(지역농협) → 물류센터 → 매장 → 소비자
- 판매단위 : 2구~4구(플라스틱 포장)·1.8kg·2kg 박스 등 소포장 위주로 판매

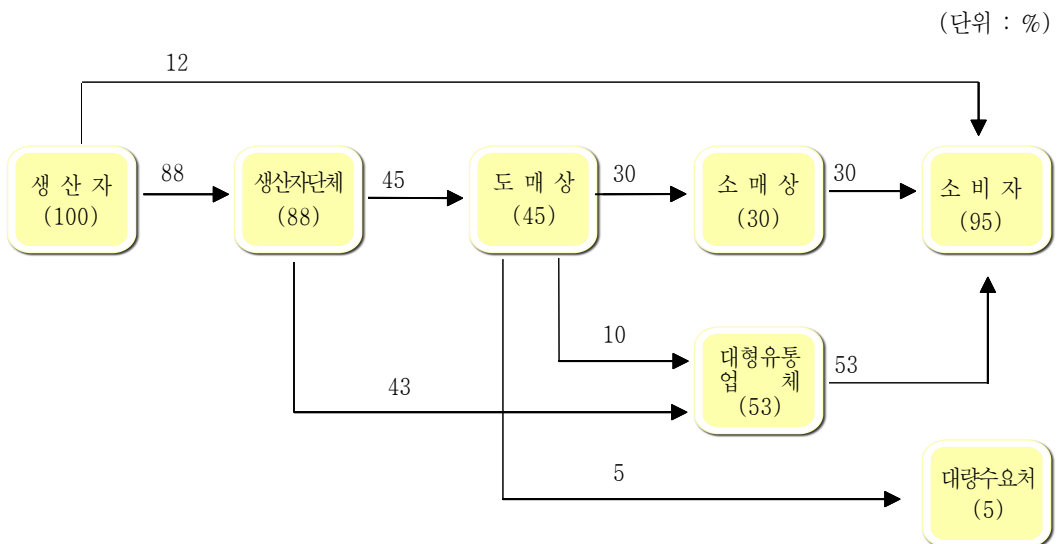


6. 유통경로

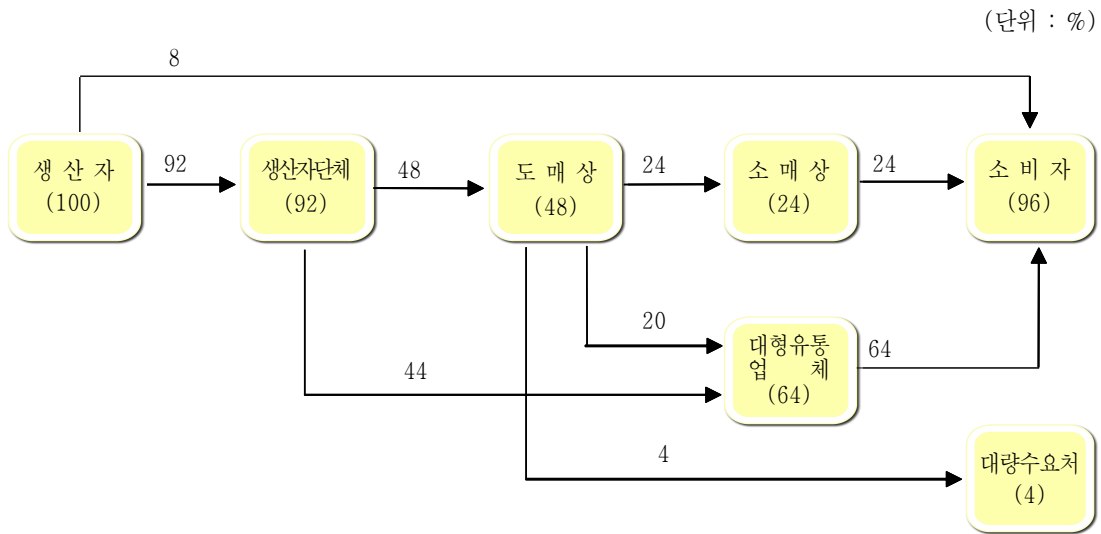
조사지역 평균



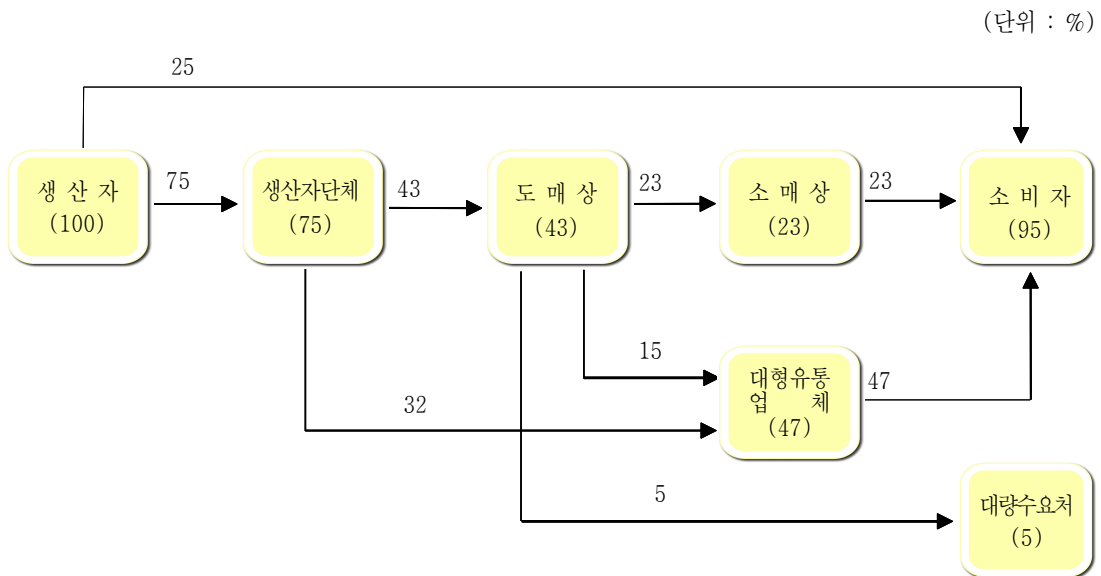
음성 → 서울



충주 → 서울



이천 → 서울



7. 유통비용

가. 출하지역·경로별 유통비용

(단위 : %, 원/kg)

구 분		전체 평균	음성→서울		
			평균	(1) A경로	(2) B경로
농 가 수 취 율		63.1	63.5	62.6	67.8
<b>유통비 용</b>		<b>36.9</b>	<b>36.5</b>	<b>37.4</b>	<b>32.2</b>
비 용 별	직 접 비	14.5	14.0	13.8	14.8
	간 접 비	14.7	14.7	15.4	11.6
	이 운	7.7	7.8	8.2	5.8
단 계 별	출 하 단 계	10.5	9.9	9.5	11.5
	도 매 단 계	8.6	8.3	9.5	3.3
	소 매 단 계	17.8	18.2	18.4	17.4
가 격	농가수취가격	4,500.1	4,565.0	4,522.4	4,747.8
	소비자가격	7,128.3	7,181.0	7,222.2	7,000.0

구 분		충주→서울			이천→서울		
		평균	(3) A경로	(4) B경로	평균	(5) A경로	(6) B경로
농 가 수 취 율		62.4	61.3	67.0	63.7	62.0	67.2
<b>유통비 용</b>		<b>37.6</b>	<b>38.7</b>	<b>33.0</b>	<b>36.3</b>	<b>38.0</b>	<b>32.8</b>
비 용 별	직 접 비	14.9	14.7	15.6	14.7	14.4	15.4
	간 접 비	14.8	15.6	11.6	14.2	15.4	11.6
	이 운	7.9	8.4	5.8	7.4	8.2	5.8
단 계 별	출 하 단 계	10.8	10.4	12.3	10.7	10.1	12.1
	도 매 단 계	9.6	11.2	3.3	7.5	9.5	3.3
	소 매 단 계	17.2	17.1	17.4	18.1	18.4	17.4
가 격	농가수취가격	4,426.4	4,360.2	4,691.1	4,552.0	4,480.4	4,705.8
	소비자가격	7,088.9	7,111.1	7,000.0	7,151.6	7,222.2	7,000.0

주) A경로 : 생산자(농협수탁판매) → 도매상 → 소매상 → 소비자  
 B경로 : 생산자 → 생산자단체(공동선별) → 농협유통 → 하나로클럽 → 소비자  
 (1)~(6)표시 : 불입(1~6)유통비용 명세표

나. 직접비용비교(음성 → 서울(A)경로)

(단위 : 원/kg)

구 분		'11	'12	증감액	비 고
출 하 단 계	선 별 비	222.2	222.2	-	
	포 장 재 비	366.2	292.2	△74.0	햇사레 포장재 입찰 도입으로 하락
	운 송 비	77.8	111.1	33.3	유류대 상승
도 매 단 계	하 차 비	22.7	24.2	1.5	인건비 인상
	배 송 료	23.1	26.7	3.6	배송료 인상
소 매 단 계	운 송 비	44.4	44.4	-	
합 계		756.4	720.8	△35.6	전년대비 4.7% 감소

주) 골관지상자 : 810원/4.5kg('11) → 735원/4.5kg('12)

다. 연도별 유통비용 현황(음성 → 서울, 가락시장)

(단위 : %, 원/kg)

구 분		'08	'09	'10	'11	'12
유통비용		49.1	51.1	37.9	37.9	37.4
비용별	직 접 비	13.3	17.6	12.9	12.4	13.8
	간 접 비	22.5	15.3	10.1	10.4	15.4
	이 운	13.3	18.2	14.9	15.1	8.2
단계별	출 하 단 계	9.3	13.0	8.7	8.3	9.5
	도 매 단 계	12.5	13.1	10.5	10.9	9.5
	소 매 단 계	27.3	25.0	18.7	18.7	18.4
농 가 수 취 가 격		3,011	2,174	4,443	4,964	4,522
유통비용액		2,911	2,271	2,713	3,036	2,700
소 비 자 가 격		5,922	4,444	7,156	8,000	7,222

주) 조사품종 교체 : '11년 미백 → '12년 천중도(조사지역 재배품종 비율 변화)

- 대표경로(음성 → 서울, A경로) 유통비용 비율은 37.4%로 전년대비 0.5%P 감소
  - 직접비 : ('11) 12.4% → ('12) 13.8%
  - 간접비 : ('11) 10.4% → ('12) 15.4%
  - 이 운 : ('11) 15.1% → ('12) 8.2%
- 유통비용 증감원인
  - 햇사레 포장재 업체 선정 입찰도입으로 포장재 비용은 감소하였으나, 인건비·운송비 등이 상승하면서 직접비 비중이 높아짐

<붙임 1>

복숭아 유통비용 명세표 (음성 → 서울, 가락시장)

조사일 : '12. 8월

(단위 : 원/kg, %, 천증도, 상품)

구 분		금 액	비 율	산 출 근 기
생 산 자	농 가 수 취 가 격	4,522.5	62.6	
	선 별 비	222.2	3.1	선별비 1,000원/4.5kg
	포 장 재 비	292.2	4.1	
	- 골 판 지 상 자	(163.3)	(2.3)	735원/4.5kg
	- 비 닐 덮 개	(14.5)	(0.2)	65원/4.5kg
	- 난 좌	(21.1)	(0.3)	95원/4.5kg
	- 팬 캡	(93.3)	(1.3)	1개 30원, 14개 420원/4.5kg
	운 송 비	111.1	1.5	500원/4.5kg
	조 합 수 수 료 (수탁)	54.4	0.8	경락가격의 1%(수탁수수료)
도 매 시 장	하 차 비	24.2	0.3	109원/4.5kg
	상 장 수 수 료	217.8	3.0	경락가격의 4%
	경 락 가 격	5,444.4	75.4	24,500원/4.5kg
중 도 매 인	배 송 료	26.7	0.4	120원/4.5kg
	간 접 비	157.9	2.2	점포관리비, 인건비, 임차료
	이 운	259.9	3.6	
	관 매 가 격	5,888.9	81.6	26,500원/4.5kg
소 매 상	운 송 비	44.4	0.6	20,000원/4.5kg/100상차
	간 접 비	954.0	13.2	점포관리비, 인건비, 임차료
	이 운	334.9	4.6	
	관 매 가 격	7,222.2	100.0	32,500원/4.5kg

○ 직접비 변동 내역

- 포장재비 : ('11) 366.2원/kg → ('12) 292.2원/kg / 16개/4.5kg('11) → 14개/4.5kg('12)
- 배 송 비 : ('11) 23.1원/kg → ('12) 26.7원/kg

<붙임 2>

복숭아 유통비용 명세표 (음성 → 서울, 농협유통)

조사일 : '12. 8월

(단위 : 원/kg, %, 천중도, 상품)

구 분		금 액	비 율	산 출 근 기
생산자	농가수취가격	4,747.9	67.8	
생산자단체	공동선별비	222.2	3.2	공동선별비 1,000원/4.5kg
	포장재비	292.2	4.2	
	- 골판지상자	(163.3)	(2.4)	735원/4.5kg
	- 비닐덮개	(14.5)	(0.2)	65원/4.5kg
	- 난좌	(21.1)	(0.3)	95원/4.5kg
	- 팬캡	(93.3)	(1.3)	1개 30원, 14개 420원/4.5kg
	운송비	111.1	1.6	500원/4.5kg
	조합수수료	173.3	2.5	판매금액의 3%(공선수수료)
농협유통	판매수수료	231.1	3.3	판매금액의 4%
	판매가격	5,777.8	82.6	26,000원/4.5kg
하나로클럽	간접비	814.8	11.6	점포관리비, 인건비, 감가상각비
	이윤	407.4	5.8	
	판매가격	7,000.0	100.0	31,500원/4.5kg

<붙임 3>

복숭아 유통비용 명세표 (충주 → 서울, 가락시장)

조사일 : '12. 8월

(단위 : 원/kg, %, 천중도, 상품)

구 분		금 액	비 율	산 출 근 기
생 산 자	농 가 수 취 가 격	4,360.3	61.3	
	선 별 비	244.4	3.4	선별비 1,100원/4.5kg
	포 장 재 비	348.9	4.9	
	- 골 판 지 상 자	(162.2)	(2.3)	730원/4.5kg
	- 비 닐 덮 개	(11.1)	(0.1)	50원/4.5kg
	- 난 좌	(20.0)	(0.3)	90원/4.5kg
	- 팬 캡	(155.6)	(2.2)	1개 50원, 14개 700원/4.5kg
	운 송 비	88.9	1.3	400원/4.5kg
조 합 수 수 료 (수탁)	53.3	0.8	경락가격의 1%(수탁수수료)	
도 매 시 장	하 차 비	24.2	0.3	109원/4.5kg
	상 장 수 수 료	213.3	3.0	경락가격의 4%
	경 락 가 격	5,333.3	75.0	24,000원/4.5kg
중 도 매 인	배 송 료	26.7	0.4	120원/4.5kg
	간 접 비	154.7	2.2	점포관리비, 인건비, 임차료
	이 윤	374.2	5.3	
	판 매 가 격	5,888.9	82.9	26,500원/4.5kg
소 매 상	운 송 비	44.4	0.6	20,000원/4.5kg/100상자
	간 접 비	954.0	13.4	점포관리비, 인건비, 임차료
	이 윤	223.8	3.1	
	판 매 가 격	7,111.1	100.0	32,000원/4.5kg

○ 직접비 변동 내역

- 포장재비 : ('11) 376.7원/kg → ('12) 348.9 / 16개/4.5kg('11) → 14개/4.5kg('12)
- 배 송 비 : ('11) 23.1원/kg → ('12) 26.7



<붙임 4>

복숭아 유통비용 명세표 (충주 → 서울, 농협유통)

조사일 : '12. 8월

(단위 : 원/kg, %, 천중도, 상품)

구 분		금 액	비 율	산 출 근 기
생산자	농가수취가격	4,691.2	67.0	
생산자단체	선별비	244.4	3.5	공동선별비 1,100원/4.5kg
	포장재비	348.9	5.0	
	- 골판지상자	(162.2)	(2.3)	730원/4.5kg
	- 비닐덮개	(11.1)	(0.2)	50원/4.5kg
	- 난좌	(20.0)	(0.3)	90원/4.5kg
	- 팬캡	(155.6)	(2.2)	1개 50원, 14개 700원/4.5kg
	운송비	88.9	1.3	400원/4.5kg
	조합수수료	173.3	2.5	판매금액의 3%(공선수수수료)
농협유통	판매수수료	231.1	3.3	판매금액의 4%
	판매가격	5,777.8	82.6	26,000원/4.5kg
하나로클럽	간접비	814.8	11.6	점포관리비, 인건비, 감가상각비
	이윤	407.4	5.8	
	판매가격	7,000.0	100.0	31,500원/4.5kg

<붙임 5>

복숭아 유통비용 명세표 (이천 → 서울, 가락시장)

조사일 : '12. 8월

(단위 : 원/kg, %, 천중도, 상품)

구 분		금 액	비 율	산 출 근 기
생 산 자	농 가 수 취 가 격	4,480.4	62.0	
	선 별 비	250.0	3.5	선별비 1,125원/4.5kg
	포 장 재 비	339.8	4.7	
	- 골 판 지 상 자	(171.1)	(2.3)	770원/4.5kg
	- 비 닐 덮 개	(13.4)	(0.2)	60원/4.5kg
	- 난 좌	(20.0)	(0.3)	90원/4.5kg
	- 팬 캡	(135.3)	(1.9)	1개 43.5원, 14개 609원/4.5kg
	운 송 비	77.8	1.1	350원/4.5kg
	조 합 수 수 료 (수탁)	54.4	0.8	경락가격의 1%(수탁수수료)
도 매 시 장	하 차 비	24.2	0.3	109원/4.5kg
	상 장 수 수 료	217.8	3.0	경락가격의 4%
	경 락 가 격	5,444.4	75.4	24,500원/4.5kg
중 도 매 인	배 송 료	26.7	0.4	120원/4.5kg
	간 접 비	157.9	2.2	점포관리비, 인건비, 임차료
	이 운	259.9	3.6	
	판 매 가 격	5,888.9	81.6	26,500원/4.5kg
소 매 상	운 송 비	44.4	0.6	20,000원/4.5kg/100상자
	간 접 비	954.0	13.2	점포관리비, 인건비, 임차료
	이 운	334.9	4.6	
	판 매 가 격	7,222.2	100.0	32,500원/4.5kg

○ 직접비 변동 내역

- 포장재비 : ('11) 368.4원/kg → ('12) 339.8 / 16개/4.5kg('11) → 14개/4.5kg('12)
- 배 송 비 : ('11) 23.1원/kg → ('12) 26.7

<붙임 6>

복숭아 유통비용 명세표 (이천 → 서울, 농협유통)

조사일 : '12. 8월

(단위 : 원/kg, %, 천중도, 상품)

구 분		금 액	비 율	산 출 근 기
생 산 자 단 체	농 가 수 취 가 격	4,705.8	67.2	
	선 별 비	250.0	3.6	공동선별비 1,125원/4.5kg
	포 장 재 비	339.8	4.9	
	- 골 판 지 상 자	(171.1)	(2.5)	770원/4.5kg
	- 비 닐 덮 개	(13.4)	(0.2)	60원/4.5kg
	- 난 좌	(20.0)	(0.3)	90원/4.5kg
	- 팬 캡	(135.3)	(1.9)	1개 43.5원, 14개 609원/4.5kg
	운 송 비	77.8	1.1	350원/4.5kg
	조 합 수 수 료	173.3	2.5	판매금액의 3%(공선수수료)
농 협 유통	관 매 수 수 료	231.1	3.3	판매금액의 4%
	관 매 가 격	5,777.8	82.6	26,000원/4.5kg
하 나 로 클 럽	간 접 비	814.8	11.6	점포관리비, 인건비, 감가상각비
	이 운	407.4	5.8	
	관 매 가 격	7,000.0	100.0	31,500원/4.5kg